

# CONTAMIL

Contabilidade e Serviços, Lda

Pro Contabil Fiscal  
[Handwritten signature]

Federação Portuguesa de Cicloturismo e  
Utilizadores de Bicicleta  
Lisboa 27 de Janeiro de 2025

## ANALISE AOS RESULTADOS DO EXERCICIO DE 2025

**Ponto 1** → Foi apurado no exercicio um resultado positivo de 8.802,42 € (Oito mil oitocentos e dois euros e quarenta e dois cêntimos).

### **Ponto 2** → Análise de proveitos

No ano de 2025 os proveitos totalizaram 186.471,39 € (Cento e oitenta e seis mil quatrocentos e setenta e um euros e trinta e nove cêntimos)

• Subsídios e Apoios	86.477,39 €
• Quotas	88.795,21 €
• Juros	11.198,79 €

### **Ponto 3** → Análise de Custos

No ano de 2025 os custos totalizaram 177.668,97 € (Cento e setenta e sete mil seiscentos e sessenta e oito euros e noventa e sete cêntimos)

Não recebida as verbas do ano 2024: RAAML - 77.605,00 euros

### Apexos

Mapa Exploração  
Balancetes Sinteticos/Analiticos  
Balanco  
Demonstração de Resultados

RUA DOS SOEIROS NR. 301 – A LOJA 1500-580 LISBOA ☎ 217 220 690 / 7  
Mail: geral@contamil.pt

C.R.C. LISBOA Nº 502 520 515 C.Nº 502 520 515

**CONTAMIL**  
Contabilidade e Serviços, Lda.

A Gerência  
[Handwritten signature]

# CONTAMIL

Contabilidade e Serviços, Lda

*Flw Conselho Fiscal*  
*[Handwritten Signature]*  
*Fiscalista*  
*JSE*

## ORIENTAÇÃO PARA A CONSULTA DO RELATÓRIO

Saldo no banco em 31/12/2025 – 713.616,39 € (Setecentos e treze mil seiscentos e dezasseis euros e trinta e nove cêntimos) - contas 12 e 13

Despesas = 62 e 68

Receitas = 72 e 79

**CONTAMIL**  
Contabilidade e Serviços, Lda.  
A Gerência

*[Handwritten Signature]*

# DEMONSTRAÇÃO DOS RESULTADOS POR NATUREZAS

EM 31 DE DEZEMBRO DE 2025

FEDERACAO PORT.CICL.UTILIZ.DE BICICLETA


Valores em EURO

Página 1

RENDIMENTOS E GASTOS	NOTAS	31 Dez 2025	31 Dez 2024
Vendas e serviços prestados		175 272,60	260 003,74
Fornecimentos e serviços externos		( 177 095,85)	( 226 375,66)
Outros gastos e perdas		( 573,12)	( 564,73)
<b>Resultado antes de depreciações, gastos de financiamento e impostos</b>		<b>( 2 396,37)</b>	<b>33 063,35</b>
<b>Resultado operacional (antes de gastos de financiamento e impostos)</b>		<b>( 2 396,37)</b>	<b>33 063,35</b>
Juros e rendimentos similares Obtidos		11 198,79	220,64
<b>Resultado antes de impostos</b>		<b>8 802,42</b>	<b>33 283,99</b>
<b>Resultado líquido do período</b>		<b>8 802,42</b>	<b>33 283,99</b>

**CONTAMIL**  
Contabilidade e Serviços, Lda.  
A Gerência



Pl. Contas Fisal  


# BALANÇO

EM 31 DE DEZEMBRO DE 2025

FEDERACAO PORT.CICL.UTILIZ.DE BICICLETA

Valores em EURO

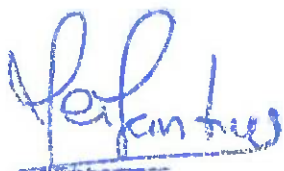
Página 1

RÚBRICAS	NOTAS	31 Dez 2025	31 Dez 2024
<b>ATIVO</b>			
<b>Ativo não corrente</b>			
<b>Ativo corrente</b>			
Estado e outros entes publicos		2 799,72	55,18
Caixa e depósitos bancários		713 616,39	702 562,08
		716 416,11	702 617,26
		716 416,11	702 617,26
<b>Total do ativo</b>		<b>716 416,11</b>	<b>702 617,26</b>
<b>CAPITAL PRÓPRIO E PASSIVO</b>			
<b>Capital próprio</b>			
Resultados transitados		780 013,93	746 729,94
Resultado liquido do período		8 802,42	33 283,99
<b>Total do capital próprio</b>		<b>788 816,35</b>	<b>780 013,93</b>
<b>Passivo</b>			
<b>Passivo não corrente</b>			
<b>Passivo corrente</b>			
Fornecedores		4 612,50	
Diferimentos		- 77 605,00	- 77 605,00
Outros passivos correntes		592,26	208,33
		- 72 400,24	- 77 396,67
<b>Total do passivo</b>		<b>- 72 400,24</b>	<b>- 77 396,67</b>
<b>Total do capital próprio e do passivo</b>		<b>716 416,11</b>	<b>702 617,26</b>

**CONTAMIL**

Contabilidade e Serviços, Lda.

A Gerência



Pl. Compens. Fiscal



# BALANCETE DO RAZÃO

Mês 14 / Encerramento

FEDERACAO PORT.CICL.UTILIZ.DE BICICLETA

Data: 31.12.2025

Ct	Nome da Conta	Débito Mês	Crédito Mês	Débito Acum.	Crédito Acum.	Saldo Devedor	Saldo Credor
11	Caixa			8 812,21	-8 812,21		
12	Depósitos à ordem			3 219 559,94	-3 005 943,55	213 616,39	
13	Outros depósitos bancários			1 200 000,00	-700 000,00	500 000,00	
21	Clientes			156,99	-156,99		
22	Fornecedores			5 782,80	-10 395,30		-4 612,50
24	Estado e outros entes públicos			2 854,90	-55,18	2 799,72	
27	Outras contas a receber e a pagar			70 926,44	-71 518,70		-592,26
28	Diferimentos			77 605,00		77 605,00	
43	Activos fixos tangíveis			2 230,00	-2 230,00	2 230,00	-2 230,00
56	Resultados transitados			996,76	-781 010,69	996,76	-781 010,69
62	Fornecimentos e serviços externos		-177 095,85	182 608,30	-182 608,30		
68	Outros gastos e perdas		-573,12	573,12	-573,12		
72	Prestações de serviços	175 272,60		175 390,10	-175 390,10		
79	Juros e outros rendimentos similares	11 198,79		11 198,79	-11 198,79		
81	Resultado líquido do período	186 471,39	-195 273,81	219 755,38	-228 557,80		-8 802,42
<b>Totais:</b>		<b>372 942,78</b>	<b>-372 942,78</b>	<b>5 178 450,73</b>	<b>-5 178 450,73</b>	<b>797 247,87</b>	<b>-797 247,87</b>

**CONTAMIL**  
Contabilidade e Serviços, Lda.  
A Gerem...



74 Correio fiscal




**BALANCETE GERAL**  
**Mês 14 / Encerramento**

*[Handwritten Signature]*  
Data: 31.12.2025

FEDERAÇÃO PORT. CICL. UTILIZ. DE BICICLETA

Nº de conta	Nome da Conta	Débito Mês	Crédito Mês	Débito Acum.	Crédito Acum.	Saldo Devedor	Saldo Credor
<b>11</b>	<b>CAIXA</b>			<b>8 812,21</b>	<b>-8 812,21</b>		
11.1	Caixa A			8 812,21	-8 812,21		
<b>12</b>	<b>DEPÓSITOS À ORDEM</b>			<b>3 219 559,94</b>	<b>-3 005 943,55</b>	<b>213 616,39</b>	
12.001	Novo Banco 3985			1 267 282,89	-1 057 039,24	210 243,65	
12.002	Novo Banco 0152			1 951 277,05	-1 948 904,31	2 372,74	
12.006	SANTANDER TOTTA			1 000,00		1 000,00	
<b>13</b>	<b>OUTROS DEPÓSITOS BANCÁRIOS</b>			<b>1 200 000,00</b>	<b>-700 000,00</b>	<b>500 000,00</b>	
13.1	Depósitos a prazo			1 200 000,00	-700 000,00	500 000,00	
13.1.1	Depósitos a prazo			1 200 000,00	-700 000,00	500 000,00	
13.1.1.1	NOVO BANCO			1 200 000,00	-700 000,00	500 000,00	
<b>21</b>	<b>CLIENTES</b>			<b>156,99</b>	<b>-156,99</b>		
21.1	Clientes c/c			156,99	-156,99		
21.1.1	Clientes gerais			156,99	-156,99		
21.1.1.1	Clientes gerais - MN			156,99	-156,99		
21.1.1.1.00015	El Corte Inglés - Grandes Armazéns, S.A.			156,99	-156,99		
<b>22</b>	<b>FORNECEDORES</b>			<b>5 782,80</b>	<b>-10 395,30</b>		<b>-4 612,50</b>
22.1	Fornecedores c/c			5 782,80	-10 395,30		-4 612,50
22.1.1	Fornecedores gerais			5 782,80	-10 395,30		-4 612,50
22.1.1.1	Fornecedores gerais MN			5 782,80	-10 395,30		-4 612,50
22.1.1.1.01009	Terras D'Evasão - Ambiente, Aventura e Ecoprodutos Lda			1 771,20	-6 383,70		-4 612,50
22.1.1.1.01011	Nucleo Cicloturista de Sasimbra - Associação de Defesa			3 990,00	-3 990,00		
22.1.1.1.01012	Super Chip - Comércio de Equipamentos Informáticos e			21,60	-21,60		
<b>24</b>	<b>ESTADO E OUTROS ENTES PÚBLICOS</b>			<b>2 854,90</b>	<b>-55,18</b>	<b>2 799,72</b>	
24.1	IMPOSTO SOBRE O RENDIMENTO			2 854,90	-55,18	2 799,72	
24.1.2	Imposto Retido			2 854,90	-55,18	2 799,72	
<b>27</b>	<b>OUTRAS CONTAS A RECEBER E A PAGAR</b>			<b>70 926,44</b>	<b>-71 518,70</b>		<b>-592,26</b>
27.8	Outros devedores e credores			70 926,44	-71 518,70		-592,26
27.8.1	Outros dev. e credores			70 926,44	-71 518,70		-592,26
27.8.1.1	Outros dev. e credores			59 306,44	-59 898,70		-592,26
27.8.1.1.00006	Vodafone Portugal - Comunicações Pessoais S.A.			2 078,06	-2 670,32		-592,26
27.8.1.1.01001	Tranquilidade- Generali			52 745,89	-52 745,89		
27.8.1.1.01002	Epal			303,67	-303,67		
27.8.1.1.01003	Fidelidade			328,92	-328,92		
27.8.1.1.01004	Endesa Energia S.A.			600,13	-600,13		
27.8.1.1.01008	CTT - Correios de Portugal S.A.			441,65	-441,65		
27.8.1.1.01013	Worten - Equipamentos para o Lar S.A.			29,98	-29,98		
27.8.1.1.01014	Lofersil-Sociedade de Contabilidade e Representações			5,50	-5,50		
27.8.1.1.01015	Garagem Rio de Janeiro Lda			1 281,01	-1 281,01		
27.8.1.1.01016	CTT Expresso - Serviços Postais e Logística S.A.			17,94	-17,94		
27.8.1.1.01017	Manuel F.Marques-Oficina de Reparções de Automove			1 473,69	-1 473,69		
27.8.1.4	INDEPENDENTES			11 620,00	-11 620,00		
27.8.1.4.00007	BL35, S.A.			8 120,00	-8 120,00		
27.8.1.4.00022	JOANA FILIPA GONÇALVES MARQUES			3 500,00	-3 500,00		
<b>28</b>	<b>DIFERIMENTOS</b>			<b>77 605,00</b>		<b>77 605,00</b>	
28.2	Rendimentos a reconhecer			77 605,00		77 605,00	
28.2.7	RAAML			77 605,00		77 605,00	
<b>43</b>	<b>ACTIVOS FIXOS TANGÍVEIS</b>			<b>2 230,00</b>	<b>-2 230,00</b>	<b>2 230,00</b>	<b>-2 230,00</b>
43.4	Equipamento de transporte			2 230,00		2 230,00	
43.4.1	Mercado Nacional			2 230,00		2 230,00	
43.4.1.1	Usados			2 230,00		2 230,00	
43.4.1.1.01	Viatura Ligeira 09-12-SM			2 230,00		2 230,00	
43.8	Depreciações acumuladas				-2 230,00		-2 230,00
43.8.4	Equipamento de transporte				-2 230,00		-2 230,00
<b>A transportar:</b>		<b>0,00</b>	<b>0,00</b>	<b>4 587 928,28</b>	<b>-3 799 111,93</b>	<b>796 251,11</b>	<b>-7 434,76</b>

**BALANCETE GERAL**  
**Mês 14 / Encerramento**




FEDERAÇÃO PORTUGUESA UTILIZ. DE BICICLETA

Data: 31.12.2025

Nº de conta	Nome da Conta	Débito Mês	Crédito Mês	Débito Acum.	Crédito Acum.	Saldo Devedor	Saldo Credor
	Transporte:	0,00	0,00	4 587 928,28	-3 799 111,93	796 251,11	-7 434,76
<b>56</b>	<b>RESULTADOS TRANSITADOS</b>			<b>996,76</b>	<b>-781 010,69</b>	<b>996,76</b>	<b>-781 010,69</b>
56.01	DE 1997				-117 663,06		-117 663,06
56.02	DE 1998				-1 466,36		-1 466,36
56.03	DE 1999				-2 634,09		-2 634,09
56.04	DE 2000				-40 212,77		-40 212,77
56.05	DE 2001				-13 562,55		-13 562,55
56.06	DE 2002				-12 493,99		-12 493,99
56.07	DE 2003			996,76		996,76	
56.08	DE 2004				-21 960,00		-21 960,00
56.09	DE 2005				-16 087,42		-16 087,42
56.10	DE 2006				-7 625,59		-7 625,59
56.11	DE 2007				-14 317,47		-14 317,47
56.12	DE 2008				-33 313,33		-33 313,33
56.13	DE 2009				-46 764,50		-46 764,50
56.14	DE 2010				-28 866,93		-28 866,93
56.15	DE 2011				-12 753,74		-12 753,74
56.16	DE 2012				-18 577,73		-18 577,73
56.17	DE 2013				-85 395,92		-85 395,92
56.18	DE 2014				-16 273,08		-16 273,08
56.19	DE 2015				-7 565,64		-7 565,64
56.20	DE 2016				-3 748,38		-3 748,38
56.21	DE 2017				-7 196,60		-7 196,60
56.22	DE 2018				-5 723,83		-5 723,83
56.23	DE 2019				-43 664,05		-43 664,05
56.24	DE 2020				-2 187,22		-2 187,22
56.25	DE 2021				-63 588,13		-63 588,13
56.26	DE 2022				-116 762,69		-116 762,69
56.27	DE 2023				-7 321,63		-7 321,63
56.28	DE 2024				-33 283,99		-33 283,99
<b>62</b>	<b>FORNECIMENTOS E SERVIÇOS EXTERNOS</b>		<b>-177 095,85</b>	<b>182 608,30</b>	<b>-182 608,30</b>		
<b>62.2</b>	<b>Serviços especializados</b>		<b>-22 460,78</b>	<b>22 460,78</b>	<b>-22 460,78</b>		
<b>62.2.1</b>	<b>Trabalhos especializados</b>		<b>-11 973,70</b>	<b>11 973,70</b>	<b>-11 973,70</b>		
62.2.1.1	Contabilidade		-1 600,00	1 600,00	-1 600,00		
62.2.1.8	Prestação de Serviços		-10 373,70	10 373,70	-10 373,70		
<b>62.2.4</b>	<b>Honorários</b>		<b>-3 500,00</b>	<b>3 500,00</b>	<b>-3 500,00</b>		
62.2.4.2	Serviços Prestados		-3 500,00	3 500,00	-3 500,00		
<b>62.2.6</b>	<b>Conservação e reparação</b>		<b>-6 798,46</b>	<b>6 798,46</b>	<b>-6 798,46</b>		
62.2.6.1	Despesas Gerais Viaturas		-6 677,39	6 677,39	-6 677,39		
62.2.6.2	Equipamento Diverso		-58,49	58,49	-58,49		
62.2.6.3	Conservação Bicicletas		-62,58	62,58	-62,58		
<b>62.2.8</b>	<b>Outros</b>		<b>-188,62</b>	<b>188,62</b>	<b>-188,62</b>		
<b>62.2.8.1</b>	<b>Aquisições no Território Nacional</b>		<b>-188,62</b>	<b>188,62</b>	<b>-188,62</b>		
62.2.8.1.4	Serviços Bancários		-188,62	188,62	-188,62		
<b>62.3</b>	<b>Materiais</b>		<b>-237,53</b>	<b>237,53</b>	<b>-237,53</b>		
<b>62.3.1</b>	<b>Ferramentas e utensílios de desgaste rápido</b>		<b>-54,30</b>	<b>54,30</b>	<b>-54,30</b>		
62.3.1.1	Ferramentas		-54,30	54,30	-54,30		
<b>62.3.3</b>	<b>Material de escritório</b>		<b>-127,15</b>	<b>127,15</b>	<b>-127,15</b>		
<b>62.3.3.1</b>	<b>Aquisições Território Nacional</b>		<b>-127,15</b>	<b>127,15</b>	<b>-127,15</b>		
62.3.3.1.2	Material de escritório		-127,15	127,15	-127,15		
62.3.4	Artigos para oferta		-56,08	56,08	-56,08		
<b>62.4</b>	<b>Energia e fluidos</b>		<b>-3 119,89</b>	<b>3 119,89</b>	<b>-3 119,89</b>		
<b>62.4.1</b>	<b>Electricidade</b>		<b>-600,13</b>	<b>600,13</b>	<b>-600,13</b>		
62.4.1.1	Luz		-600,13	600,13	-600,13		
<b>62.4.2</b>	<b>Combustíveis</b>		<b>-2 216,09</b>	<b>2 216,09</b>	<b>-2 216,09</b>		
62.4.2.1	Combustível		-2 216,09	2 216,09	-2 216,09		
<b>62.4.3</b>	<b>Água</b>		<b>-303,67</b>	<b>303,67</b>	<b>-303,67</b>		
62.4.3.1	Água		-303,67	303,67	-303,67		
<b>62.5</b>	<b>Deslocações, estadas e transportes</b>		<b>-19 333,99</b>	<b>19 333,99</b>	<b>-19 333,99</b>		
<b>62.5.1</b>	<b>Deslocações e estadas</b>		<b>-19 327,74</b>	<b>19 327,74</b>	<b>-19 327,74</b>		
62.5.1.2	Alimentação/Abastecimentos sólidos e líquidos		-4 482,38	4 482,38	-4 482,38		
	<b>A transportar:</b>	<b>0,00</b>	<b>-30 300,58</b>	<b>4 619 225,62</b>	<b>-4 610 423,20</b>	<b>797 247,87</b>	<b>-788 445,45</b>

**BALANCETE GERAL**  
**Mês 14 / Encerramento**



FEDERACAO PORTUGUEZA DE BICICLETA

Data: 31.12.2025

Nº de conta	Nome da Conta	Débito Mês	Crédito Mês	Débito Acum.	Crédito Acum.	Saldo Devedor	Saldo Credor
	<b>Transporte:</b>	<b>0,00</b>	<b>-30 300,58</b>	<b>4 619 225,62</b>	<b>-4 610 423,20</b>	<b>797 247,87</b>	<b>-788 445,45</b>
62.5.1.3	Alojamentos		-617,00	617,00	-617,00		
62.5.1.4	Desl. e acompanhamento das acções		-3 050,00	3 050,00	-3 050,00		
62.5.1.5	kms		-770,62	770,62	-770,62		
62.5.1.7	Viagens		-484,35	484,35	-484,35		
62.5.1.8	Refeições		-9 923,39	9 923,39	-9 923,39		
<b>62.5.2</b>	<b>Transportes de pessoal</b>		<b>-6,25</b>	<b>6,25</b>	<b>-6,25</b>		
62.5.2.1	Estacionamentos		-6,25	6,25	-6,25		
<b>62.6</b>	<b>Serviços diversos</b>		<b>-131 943,66</b>	<b>137 456,11</b>	<b>-137 456,11</b>		
<b>62.6.1</b>	<b>Rendas e alugueres</b>		<b>-8 120,00</b>	<b>8 120,00</b>	<b>-8 120,00</b>		
<b>62.6.1.2</b>	<b>Rendas</b>		<b>-8 120,00</b>	<b>8 120,00</b>	<b>-8 120,00</b>		
62.6.1.2.6	Rendas Isentas		-8 120,00	8 120,00	-8 120,00		
<b>62.6.2</b>	<b>Comunicação</b>		<b>-3 440,14</b>	<b>3 441,81</b>	<b>-3 441,81</b>		
<b>62.6.2.2</b>	<b>Mercado Nacional</b>		<b>-2 461,99</b>	<b>2 463,66</b>	<b>-2 463,66</b>		
62.6.2.2.2	Comunicação		-2 461,99	2 463,66	-2 463,66		
62.6.2.3	Internet		-21,29	21,29	-21,29		
62.6.2.4	Correios		-565,60	565,60	-565,60		
<b>62.6.2.5</b>	<b>Mercado Intracomunitário</b>		<b>-391,26</b>	<b>391,26</b>	<b>-391,26</b>		
62.6.2.5.1	Comunicação		-391,26	391,26	-391,26		
<b>62.6.3</b>	<b>Seguros</b>		<b>-42 078,25</b>	<b>47 589,03</b>	<b>-47 589,03</b>		
62.6.3.1	Associados		-23 435,77	28 946,55	-28 946,55		
62.6.3.2	Viaturas		-606,81	606,81	-606,81		
62.6.3.6	Frotas		-17 913,22	17 913,22	-17 913,22		
62.6.3.7	Multirisco		-122,45	122,45	-122,45		
<b>62.6.5</b>	<b>Contencioso e notariado</b>		<b>-40,00</b>	<b>40,00</b>	<b>-40,00</b>		
62.6.5.2	Notário		-40,00	40,00	-40,00		
<b>62.6.7</b>	<b>Limpeza, higiene e conforto</b>		<b>-109,11</b>	<b>109,11</b>	<b>-109,11</b>		
62.6.7.1	Limpeza		-71,45	71,45	-71,45		
62.6.7.2	Equipamento de Protecção e desinfeção		-37,66	37,66	-37,66		
<b>62.6.8</b>	<b>Outros serviços</b>		<b>-78 156,16</b>	<b>78 156,16</b>	<b>-78 156,16</b>		
62.6.8.1	Apoio Actividades		-516,35	516,35	-516,35		
<b>62.6.8.2</b>	<b>Material Apoio</b>		<b>-827,59</b>	<b>827,59</b>	<b>-827,59</b>		
62.6.8.2.01	Jornais/Revistas/Livros		-141,40	141,40	-141,40		
62.6.8.2.06	Troféus/Lembranças		-439,20	439,20	-439,20		
62.6.8.2.08	Ofertas/Donativos		-246,99	246,99	-246,99		
62.6.8.3	Estudos e Projectos		-67 900,00	67 900,00	-67 900,00		
62.6.8.4	Apoios		-8 773,28	8 773,28	-8 773,28		
62.6.8.5	Quotas		-25,00	25,00	-25,00		
62.6.8.7	Despesas Hospitalares Associados/Farmacia		-113,94	113,94	-113,94		
<b>68</b>	<b>OUTROS GASTOS E PERDAS</b>		<b>-573,12</b>	<b>573,12</b>	<b>-573,12</b>		
<b>68.1</b>	<b>Impostos</b>		<b>-0,38</b>	<b>0,38</b>	<b>-0,38</b>		
<b>68.1.2</b>	<b>Impostos indirectos</b>		<b>-0,38</b>	<b>0,38</b>	<b>-0,38</b>		
68.1.2.3	Imposto do selo		-0,38	0,38	-0,38		
<b>68.8</b>	<b>Outros</b>		<b>-572,74</b>	<b>572,74</b>	<b>-572,74</b>		
<b>68.8.8</b>	<b>Outros não especificados</b>		<b>-572,74</b>	<b>572,74</b>	<b>-572,74</b>		
<b>68.8.8.3</b>	<b>Multas e penalidades</b>		<b>-572,74</b>	<b>572,74</b>	<b>-572,74</b>		
68.8.8.3.2	Coima Finanças		-572,74	572,74	-572,74		
<b>72</b>	<b>PRESTAÇÕES DE SERVIÇOS</b>	<b>175 272,60</b>		<b>175 390,10</b>	<b>-175 390,10</b>		
<b>72.2</b>	<b>Subsídios/Apoios Recebidos</b>	<b>86 477,39</b>		<b>86 477,39</b>	<b>-86 477,39</b>		
72.2.005	EMEL	74 750,00		74 750,00	-74 750,00		
72.2.037	Futebol Clube Alvaladense	6 062,00		6 062,00	-6 062,00		
72.2.046	CPADA	3 750,00		3 750,00	-3 750,00		
72.2.052	Vilamoura	1 758,40		1 758,40	-1 758,40		
72.2.055	Donativo - El Corte Inglés	156,99		156,99	-156,99		
72.3	Associados	88 795,21		88 912,71	-88 912,71		
<b>79</b>	<b>JUROS E OUTROS RENDIMENTOS SIMILARES</b>	<b>11 198,79</b>		<b>11 198,79</b>	<b>-11 198,79</b>		
<b>79.1</b>	<b>Juros obtidos</b>	<b>11 198,79</b>		<b>11 198,79</b>	<b>-11 198,79</b>		
<b>79.1.1</b>	<b>De depósitos</b>	<b>11 198,79</b>		<b>11 198,79</b>	<b>-11 198,79</b>		
79.1.1.1	Juros de Depósitos 0152	11 041,95		11 041,95	-11 041,95		
79.1.1.2	Juros de depósitos 3985	156,84		156,84	-156,84		
	<b>A transportar:</b>	<b>186 471,39</b>	<b>-177 668,97</b>	<b>4 958 695,35</b>	<b>-4 949 892,93</b>	<b>797 247,87</b>	<b>-788 445,45</b>

# BALANCETE GERAL

Mês 14 / Encerramento


FEDERACAO PORT.CICL.UTILIZ.DE BICICLETA

Data: 31.12.2025

Nº de conta	Nome da Conta	Débito Mês	Crédito Mês	Débito Acum.	Crédito Acum.	Saldo Devedor	Saldo Credor
	Transporte:	186 471,39	-177 668,97	4 958 695,35	-4 949 892,93	797 247,87	-788 445,45
81	RESULTADO LÍQUIDO DO PERÍODO	186 471,39	-195 273,81	219 755,38	-228 557,80		-8 802,42
81.1	Resultado antes de impostos	186 471,39	-186 471,39	186 471,39	-186 471,39		
81.1.1	Resultados antes Impostos	186 471,39	-186 471,39	186 471,39	-186 471,39		
81.8	Resultado líquido		-8 802,42	33 283,99	-42 086,41		-8 802,42
81.8.1	Resultado Líquido do Exercício		-8 802,42	33 283,99	-42 086,41		-8 802,42

**CONTAMIL**  
Contabilidade e Serviços, Lda.

A Gerência



Mr Conselho Fiscal  
Aph  
O Presidente  
João

Totais: 372 942,78 -372 942,78 5 178 450,73 -5 178 450,73 797 247,87 -797 247,87

Pág. 4

# RESULTADOS DE EXPLORAÇÃO

FEDERAÇÃO PORT. CICL. UTILIZ. DE BICICLETA

Data: 31.12.2025

Ct	Nome da Conta	Janeiro	Fevereiro	Março	Abril	Maiο	Junho	Julho	Agosto	Setembro	Outubro	Novembro	Dezembro	Totais
31	COMPRAS													
62	FORNECIMENTOS E SERVIÇOS EXT	30 187,12	11 594,77	16 492,30	7 231,90	6 816,85	10 060,42	9 892,82	6 386,11	5 715,51	52 078,15	9 390,79	11 259,11	177 095,85
63	GASTOS COM O PESSOAL													
64	GASTOS DE DEPRECIAÇÃO E DE AM													
65	PERDAS POR IMPARIDADE													
66	PERDAS POR REDUÇÕES DE JUSTC													
67	PROVISÕES DO PERIODO													
68	OUTROS GASTOS E PERDAS	0,03	188,28	384,52	0,03	0,03	0,02	0,02	0,02		0,13	0,02	0,02	573,12
69	GASTOS E PERDAS DE FINANCIAME													
	<b>TOTAL DOS CUSTOS</b>	<b>30 187,15</b>	<b>11 783,05</b>	<b>16 876,82</b>	<b>7 231,93</b>	<b>6 816,88</b>	<b>10 060,44</b>	<b>9 892,84</b>	<b>6 386,13</b>	<b>5 715,51</b>	<b>52 078,28</b>	<b>9 390,81</b>	<b>11 259,13</b>	<b>177 668,97</b>
71	VENDAS													
72	PRESTAÇÕES DE SERVIÇOS	-19 022,90	-5 085,90	-1 367,44	-2 874,00	-12 410,50	-1 658,16	-1 136,00	-994,70	-4 635,50	-77 817,40	-12 399,50	-35 870,60	-175 272,60
73	VARIAÇÕES NOS INVENTARIOS DAF													
74	TRABALHOS PARA PRÓPRIA ENTTE													
75	SUBSÍDIOS À EXPLORAÇÃO													
76	REVERSOES													
77	GANHOS POR AUMENTOS DE JUSTC													
78	OUTROS RENDIMENTOS E GANHOS	-16,29	-15,96	-15,61	-7 622,52	-20,34	-10,83	-10,58	-10,26	-10,10	-10,83	-3 448,12	-7,35	-11 198,79
	<b>TOTAL DOS PROVEITOS</b>	<b>-19 039,19</b>	<b>-5 101,76</b>	<b>-1 383,05</b>	<b>-10 495,52</b>	<b>-12 430,94</b>	<b>-1 668,99</b>	<b>-1 146,58</b>	<b>-1 004,96</b>	<b>-4 645,60</b>	<b>-77 828,23</b>	<b>-15 847,62</b>	<b>-35 877,95</b>	<b>-186 471,39</b>
	<b>RESULTADO</b>	<b>-11 147,96</b>	<b>-6 681,29</b>	<b>-15 493,77</b>	<b>3 264,59</b>	<b>5 614,06</b>	<b>-8 391,45</b>	<b>-8 736,26</b>	<b>-5 381,17</b>	<b>-1 069,91</b>	<b>25 749,95</b>	<b>6 456,81</b>	<b>24 618,82</b>	<b>8 802,42</b>

**CONTAMIL**  
Contabilidade e Serviços, Lda.

*Handwritten signature*

Flu Control Fiscal

*Handwritten signatures*



# BALANCETE GERAL

Mês 12 / Dezembro

FEDERAÇÃO PORTUGUESA DE BICICLETAS

Data: 31.12.2025

Nº de conta	Nome da Conta	Débito Mês	Crédito Mês	Débito Acum.	Crédito Acum.	Saldo Devedor	Saldo Credor
<b>11</b>	<b>CAIXA</b>	<b>86,49</b>	<b>-1 207,70</b>	<b>8 812,21</b>	<b>-8 812,21</b>		
11.1	Caixa A	86,49	-1 207,70	8 812,21	-8 812,21		
<b>12</b>	<b>DEPÓSITOS À ORDEM</b>	<b>72 740,96</b>	<b>-42 006,34</b>	<b>3 219 559,94</b>	<b>-3 005 943,55</b>	<b>213 616,39</b>	
12.001	Novo Banco 3985	34 007,35	-3 001,84	1 267 282,89	-1 057 039,24	210 243,65	
12.002	Novo Banco 0152	38 733,61	-39 004,50	1 951 277,05	-1 948 904,31	2 372,74	
12.006	SANTANDER TOTTA			1 000,00		1 000,00	
<b>13</b>	<b>OUTROS DEPÓSITOS BANCÁRIOS</b>			<b>1 200 000,00</b>	<b>-700 000,00</b>	<b>500 000,00</b>	
13.1	Depósitos a prazo			1 200 000,00	-700 000,00	500 000,00	
13.1.1	Depósitos a prazo			1 200 000,00	-700 000,00	500 000,00	
13.1.1.1	NOVO BANCO			1 200 000,00	-700 000,00	500 000,00	
<b>21</b>	<b>CLIENTES</b>	<b>156,99</b>	<b>-156,99</b>	<b>156,99</b>	<b>-156,99</b>		
21.1	Clientes c/c	156,99	-156,99	156,99	-156,99		
21.1.1	Clientes gerais	156,99	-156,99	156,99	-156,99		
21.1.1.1	Clientes gerais - MN	156,99	-156,99	156,99	-156,99		
21.1.1.1.00015	El Corte Inglés - Grandes Armazéns, S.A.	156,99	-156,99	156,99	-156,99		
<b>22</b>	<b>FORNECEDORES</b>	<b>2 800,00</b>	<b>-7 412,50</b>	<b>5 782,80</b>	<b>-10 395,30</b>		<b>-4 612,50</b>
22.1	Fornecedores c/c	2 800,00	-7 412,50	5 782,80	-10 395,30		-4 612,50
22.1.1	Fornecedores gerais	2 800,00	-7 412,50	5 782,80	-10 395,30		-4 612,50
22.1.1.1	Fornecedores gerais MN	2 800,00	-7 412,50	5 782,80	-10 395,30		-4 612,50
22.1.1.1.01009	Terras D'Evasão - Ambiente, Aventura e Eco produtos Lda		-4 612,50	1 771,20	-6 383,70		-4 612,50
22.1.1.1.01011	Núcleo Cicloturista de Sesimbra - Associação de Defesa	2 800,00	-2 800,00	3 990,00	-3 990,00		
22.1.1.1.01012	Super Chip - Comércio de Equipamentos Informáticos e			21,60	-21,60		
<b>24</b>	<b>ESTADO E OUTROS ENTES PÚBLICOS</b>	<b>1,84</b>		<b>2 854,90</b>	<b>-55,18</b>	<b>2 799,72</b>	
24.1	IMPOSTO SOBRE O RENDIMENTO	1,84		2 854,90	-55,18	2 799,72	
24.1.2	Imposto Retido	1,84		2 854,90	-55,18	2 799,72	
<b>27</b>	<b>OUTRAS CONTAS A RECEBER E A PAGAR</b>	<b>1 510,38</b>	<b>-1 894,31</b>	<b>70 926,44</b>	<b>-71 518,70</b>		<b>-592,26</b>
27.8	Outros devedores e credores	1 510,38	-1 894,31	70 926,44	-71 518,70		-592,26
27.8.1	Outros dev. e credores	1 510,38	-1 894,31	70 926,44	-71 518,70		-592,26
27.8.1.1	Outros dev. e credores	131,38	-515,31	59 306,44	-59 898,70		-592,26
27.8.1.1.00006	Vodafone Portugal - Comunicações Pessoais S.A.		-383,93	2 078,06	-2 670,32		-592,26
27.8.1.1.01001	Tranquilidade- Generali			52 745,89	-52 745,89		
27.8.1.1.01002	Épal			303,67	-303,67		
27.8.1.1.01003	Fidelidade			328,92	-328,92		
27.8.1.1.01004	Endesa Energia S.A.	50,68	-50,68	600,13	-600,13		
27.8.1.1.01008	CTT - Correios de Portugal S.A.	80,70	-80,70	441,65	-441,65		
27.8.1.1.01013	Worten - Equipamentos para o Lar S.A.			29,98	-29,98		
27.8.1.1.01014	Lofersil-Sociedade de Contabilidade e Representações			5,50	-5,50		
27.8.1.1.01015	Garagem Rio de Janeiro Lda			1 281,01	-1 281,01		
27.8.1.1.01016	CTT Expresso - Serviços Postais e Logística S.A.			17,94	-17,94		
27.8.1.1.01017	Manuel F. Marques-Oficina de Reparações de Automove			1 473,69	-1 473,69		
27.8.1.4	INDEPENDENTES	1 379,00	-1 379,00	11 620,00	-11 620,00		
27.8.1.4.00007	BL35, S.A.	679,00	-679,00	8 120,00	-8 120,00		
27.8.1.4.00022	JOANA FILIPA GONÇALVES MARQUES	700,00	-700,00	3 500,00	-3 500,00		
<b>28</b>	<b>DIFERIMENTOS</b>			<b>77 605,00</b>		<b>77 605,00</b>	
28.2	Rendimentos a reconhecer			77 605,00		77 605,00	
28.2.7	RAAML			77 605,00		77 605,00	
<b>43</b>	<b>ACTIVOS FIXOS TANGÍVEIS</b>			<b>2 230,00</b>	<b>-2 230,00</b>	<b>2 230,00</b>	<b>-2 230,00</b>
43.4	Equipamento de transporte			2 230,00	-2 230,00	2 230,00	-2 230,00
43.4.1	Mercado Nacional			2 230,00		2 230,00	
43.4.1.1	Usados			2 230,00		2 230,00	
43.4.1.1.01	Viatura Ligeira 09-12-SM			2 230,00		2 230,00	
43.8	Depreciações acumuladas				-2 230,00		-2 230,00
43.8.4	Equipamento de transporte				-2 230,00		-2 230,00
	<b>A transportar:</b>	<b>77 296,66</b>	<b>-52 677,84</b>	<b>4 587 928,28</b>	<b>-3 799 111,93</b>	<b>796 251,11</b>	<b>-7 434,76</b>

**BALANCETE GERAL**

Mês 12 / Dezembro

Data: 31.12.2025

FEDERACAO PORTUCICL.UTILIZ.DE BICICLETA

Nº de conta	Nome da Conta	Débito Mês	Crédito Mês	Débito Acum.	Crédito Acum.	Saldo Devedor	Saldo Credor
	Transporte:	77 296,66	-52 677,84	4 587 928,28	-3 799 111,93	796 251,11	-7 434,76
<b>56</b>	<b>RESULTADOS TRANSITADOS</b>			<b>996,76</b>	<b>-781 010,69</b>	<b>996,76</b>	<b>-781 010,69</b>
56.01	DE 1997				-117 663,06		-117 663,06
56.02	DE 1998				-1 466,36		-1 466,36
56.03	DE 1999				-2 634,09		-2 634,09
56.04	DE 2000				-40 212,77		-40 212,77
56.05	DE 2001				-13 562,55		-13 562,55
56.06	DE 2002				-12 493,99		-12 493,99
56.07	DE 2003			996,76		996,76	
56.08	DE 2004				-21 960,00		-21 960,00
56.09	DE 2005				-16 087,42		-16 087,42
56.10	DE 2006				-7 625,59		-7 625,59
56.11	DE 2007				-14 317,47		-14 317,47
56.12	DE 2008				-33 313,33		-33 313,33
56.13	DE 2009				-46 764,50		-46 764,50
56.14	DE 2010				-28 866,93		-28 866,93
56.15	DE 2011				-12 753,74		-12 753,74
56.16	DE 2012				-18 577,73		-18 577,73
56.17	DE 2013				-85 395,92		-85 395,92
56.18	DE 2014				-16 273,08		-16 273,08
56.19	DE 2015				-7 565,64		-7 565,64
56.20	DE 2016				-3 748,38		-3 748,38
56.21	DE 2017				-7 196,60		-7 196,60
56.22	DE 2018				-5 723,83		-5 723,83
56.23	DE 2019				-43 664,05		-43 664,05
56.24	DE 2020				-2 187,22		-2 187,22
56.25	DE 2021				-63 588,13		-63 588,13
56.26	DE 2022				-116 762,69		-116 762,69
56.27	DE 2023				-7 321,63		-7 321,63
56.28	DE 2024				-33 283,99		-33 283,99
<b>62</b>	<b>FORNECIMENTOS E SERVIÇOS EXTERNOS</b>	<b>11 259,11</b>		<b>182 608,30</b>	<b>-5 512,45</b>	<b>177 095,85</b>	
<b>62.2</b>	<b>Serviços especializados</b>	<b>8 312,66</b>		<b>22 460,78</b>		<b>22 460,78</b>	
<b>62.2.1</b>	<b>Trabalhos especializados</b>	<b>7 412,50</b>		<b>11 973,70</b>		<b>11 973,70</b>	
62.2.1.1	Contabilidade			1 600,00		1 600,00	
62.2.1.8	Prestação de Serviços	7 412,50		10 373,70		10 373,70	
<b>62.2.4</b>	<b>Honorários</b>	<b>700,00</b>		<b>3 500,00</b>		<b>3 500,00</b>	
62.2.4.2	Serviços Prestados	700,00		3 500,00		3 500,00	
<b>62.2.6</b>	<b>Conservação e reparação</b>	<b>185,64</b>		<b>6 798,46</b>		<b>6 798,46</b>	
62.2.6.1	Despesas Gerais Viaturas	185,64		6 677,39		6 677,39	
62.2.6.2	Equipamento Diverso			58,49		58,49	
62.2.6.3	Conservação Bicicletas			62,58		62,58	
<b>62.2.8</b>	<b>Outros</b>	<b>14,52</b>		<b>188,62</b>		<b>188,62</b>	
<b>62.2.8.1</b>	<b>Aquisições no Território Nacional</b>	<b>14,52</b>		<b>188,62</b>		<b>188,62</b>	
62.2.8.1.4	Serviços Bancários	14,52		188,62		188,62	
<b>62.3</b>	<b>Materiais</b>	<b>60,07</b>		<b>237,53</b>		<b>237,53</b>	
<b>62.3.1</b>	<b>Ferramentas e utensílios de desgaste rápido</b>			<b>54,30</b>		<b>54,30</b>	
62.3.1.1	Ferramentas			54,30		54,30	
<b>62.3.3</b>	<b>Material de escritório</b>	<b>3,99</b>		<b>127,15</b>		<b>127,15</b>	
<b>62.3.3.1</b>	<b>Aquisições Território Nacional</b>	<b>3,99</b>		<b>127,15</b>		<b>127,15</b>	
62.3.3.1.2	Material de escritório	3,99		127,15		127,15	
62.3.4	Artigos para oferta	56,08		56,08		56,08	
<b>62.4</b>	<b>Energia e fluidos</b>	<b>240,06</b>		<b>3 119,89</b>		<b>3 119,89</b>	
<b>62.4.1</b>	<b>Electricidade</b>	<b>50,68</b>		<b>600,13</b>		<b>600,13</b>	
62.4.1.1	Luz	50,68		600,13		600,13	
<b>62.4.2</b>	<b>Combustíveis</b>	<b>189,38</b>		<b>2 216,09</b>		<b>2 216,09</b>	
62.4.2.1	Combustível	189,38		2 216,09		2 216,09	
<b>62.4.3</b>	<b>Água</b>			<b>303,67</b>		<b>303,67</b>	
62.4.3.1	Água			303,67		303,67	
<b>62.5</b>	<b>Deslocações, estadas e transportes</b>	<b>1 327,93</b>		<b>19 333,99</b>		<b>19 333,99</b>	
<b>62.5.1</b>	<b>Deslocações e estadas</b>	<b>1 327,93</b>		<b>19 327,74</b>		<b>19 327,74</b>	
62.5.1.2	Alimentação/Abastecimentos sólidos e líquidos	229,83		4 482,38		4 482,38	
	<b>A transportar:</b>	<b>86 139,28</b>	<b>-52 677,84</b>	<b>4 619 225,62</b>	<b>-4 580 122,62</b>	<b>827 548,45</b>	<b>-788 445,45</b>

**BALANCETE GERAL**  
Mês 12 / Dezembro

FEDERAÇÃO PORTUGUESA DE CICLISMO UTILIZADORES DE BICICLETA

Data: 31.12.2025

Nº de conta	Nome da Conta	Débito Mês	Crédito Mês	Débito Acum.	Crédito Acum.	Saldo Devedor	Saldo Credor
	<b>Transporte:</b>	<b>86 139,28</b>	<b>-52 677,84</b>	<b>4 619 225,62</b>	<b>-4 580 122,62</b>	<b>827 548,45</b>	<b>-788 445,45</b>
62.5.1.3	Alojamentos			617,00		617,00	
62.5.1.4	Desl. e acompanhamento das acções			3 050,00		3 050,00	
62.5.1.5	kms	70,62		770,62		770,62	
62.5.1.7	Viagens			484,35		484,35	
62.5.1.8	Refeições	1 027,48		9 923,39		9 923,39	
<b>62.5.2</b>	<b>Transportes de pessoal</b>			<b>6,25</b>		<b>6,25</b>	
62.5.2.1	Estacionamentos			6,25		6,25	
<b>62.6</b>	<b>Serviços diversos</b>	<b>1 318,39</b>		<b>137 456,11</b>	<b>-5 512,45</b>	<b>131 943,66</b>	
<b>62.6.1</b>	<b>Rendas e alugueres</b>	<b>679,00</b>		<b>8 120,00</b>		<b>8 120,00</b>	
<b>62.6.1.2</b>	<b>Rendas</b>	<b>679,00</b>		<b>8 120,00</b>		<b>8 120,00</b>	
62.6.1.2.6	Rendas Isentas	679,00		8 120,00		8 120,00	
<b>62.6.2</b>	<b>Comunicação</b>	<b>482,40</b>		<b>3 441,81</b>	<b>-1,67</b>	<b>3 440,14</b>	
<b>62.6.2.2</b>	<b>Mercado Nacional</b>	<b>383,93</b>		<b>2 463,66</b>	<b>-1,67</b>	<b>2 461,99</b>	
62.6.2.2.2	Comunicação	383,93		2 463,66	-1,67	2 461,99	
62.6.2.3	Internet			21,29		21,29	
62.6.2.4	Correios	80,70		565,60		565,60	
<b>62.6.2.5</b>	<b>Mercado Intracomunitário</b>	<b>17,77</b>		<b>391,26</b>		<b>391,26</b>	
62.6.2.5.1	Comunicação	17,77		391,26		391,26	
<b>62.6.3</b>	<b>Seguros</b>			<b>47 589,03</b>	<b>-5 510,78</b>	<b>42 078,25</b>	
62.6.3.1	Associados			28 946,55	-5 510,78	23 435,77	
62.6.3.2	Viaturas			606,81		606,81	
62.6.3.6	Frotas			17 913,22		17 913,22	
62.6.3.7	Multirisco			122,45		122,45	
<b>62.6.5</b>	<b>Contencioso e notariado</b>			<b>40,00</b>		<b>40,00</b>	
62.6.5.2	Notário			40,00		40,00	
<b>62.6.7</b>	<b>Limpeza, higiene e conforto</b>			<b>109,11</b>		<b>109,11</b>	
62.6.7.1	Limpeza			71,45		71,45	
62.6.7.2	Equipamento de Protecção e desinfeção			37,66		37,66	
<b>62.6.8</b>	<b>Outros serviços</b>	<b>156,99</b>		<b>78 156,16</b>		<b>78 156,16</b>	
62.6.8.1	Apoio Actividades			516,35		516,35	
<b>62.6.8.2</b>	<b>Material Apoio</b>	<b>156,99</b>		<b>827,59</b>		<b>827,59</b>	
62.6.8.2.01	Jornais/Revistas/Livros			141,40		141,40	
62.6.8.2.06	Troféus/Lembranças			439,20		439,20	
62.6.8.2.08	Ofertas/Donativos	156,99		246,99		246,99	
62.6.8.3	Estudos e Projectos			67 900,00		67 900,00	
62.6.8.4	Apoios			8 773,28		8 773,28	
62.6.8.5	Quotas			25,00		25,00	
62.6.8.7	Despesas Hospitalares Associados/Farmacia			113,94		113,94	
<b>68</b>	<b>OUTROS GASTOS E PERDAS</b>	<b>0,02</b>		<b>573,12</b>		<b>573,12</b>	
<b>68.1</b>	<b>Impostos</b>	<b>0,02</b>		<b>0,38</b>		<b>0,38</b>	
<b>68.1.2</b>	<b>Impostos indirectos</b>	<b>0,02</b>		<b>0,38</b>		<b>0,38</b>	
68.1.2.3	Imposto do selo	0,02		0,38		0,38	
<b>68.8</b>	<b>Outros</b>			<b>572,74</b>		<b>572,74</b>	
<b>68.8.8</b>	<b>Outros não especificados</b>			<b>572,74</b>		<b>572,74</b>	
<b>68.8.8.3</b>	<b>Multas e penalidades</b>			<b>572,74</b>		<b>572,74</b>	
68.8.8.3.2	Coima Finanças			572,74		572,74	
<b>72</b>	<b>PRESTAÇÕES DE SERVIÇOS</b>	<b>20,00</b>	<b>-35 890,60</b>	<b>117,50</b>	<b>-175 390,10</b>		<b>-175 272,60</b>
<b>72.2</b>	<b>Subsídios/Apoios Recebidos</b>		<b>-156,99</b>		<b>-86 477,39</b>		<b>-86 477,39</b>
72.2.005	EMEL				-74 750,00		-74 750,00
72.2.037	Futebol Clube Alvaladense				-6 062,00		-6 062,00
72.2.046	CPADA				-3 750,00		-3 750,00
72.2.052	Vilamoura				-1 758,40		-1 758,40
72.2.055	Donativo - El Corte Inglés		-156,99		-156,99		-156,99
72.3	Associados	20,00	-35 733,61	117,50	-88 912,71		-88 795,21
<b>79</b>	<b>JUROS E OUTROS RENDIMENTOS SIMILARES</b>		<b>-7,35</b>		<b>-11 198,79</b>		<b>-11 198,79</b>
<b>79.1</b>	<b>Juros obtidos</b>		<b>-7,35</b>		<b>-11 198,79</b>		<b>-11 198,79</b>
<b>79.1.1</b>	<b>De depósitos</b>		<b>-7,35</b>		<b>-11 198,79</b>		<b>-11 198,79</b>
79.1.1.1	Juros de Depósitos 0152				-11 041,95		-11 041,95
79.1.1.2	Juros de depósitos 3985		-7,35		-156,84		-156,84
	<b>A transportar:</b>	<b>88 575,79</b>	<b>-88 575,79</b>	<b>4 772 223,96</b>	<b>-4 772 223,96</b>	<b>974 916,84</b>	<b>-974 916,84</b>

# BALANCETE GERAL

Mês 12 / Dezembro

FEDERACAO PORT.CICL.UTILIZ.DE BICICLETA

Data: 31.12.2025

Nº de conta	Nome da Conta	Débito Mês	Crédito Mês	Débito Acum.	Crédito Acum.	Saldo Devedor	Saldo Credor
	Transporte:	88 575,79	-88 575,79	4 772 223,96	-4 772 223,96	974 916,84	-974 916,84
81	RESULTADO LÍQUIDO DO PERÍODO			33 283,99	-33 283,99		
81.8	Resultado líquido			33 283,99	-33 283,99		
81.8.1	Resultado Líquido do Exercício			33 283,99	-33 283,99		

**CONTAMIL**  
Contabilidade e Serviços, Lda.

A Gerência  
*[Handwritten Signature]*

Pl. Conselho Fiscal

*[Handwritten Signature]*  
*[Handwritten Signature]*

	Totais:	88 575,79	-88 575,79	4 805 507,95	-4 805 507,95	974 916,84	-974 916,84
--	---------	-----------	------------	--------------	---------------	------------	-------------